

(12) ハンカチ・ティッシュ
→常に身に付ける

(13) 割りばし・マスク・レジ袋
→ランドセルのチャックのところ

6学用品・購入品

資料1 1ページ

① 体育着袋

35



② 給食着袋

25



30

③ はしセット袋

20

28

ねんぐみ
やまよこ

はしセット袋




③ はしセット袋中身

- はしばこ
- ランチョンマット
- マスク
- ハンカチ
- 歯ブラシ
- うがい用コップ



④ 上履き袋



⑤ ワンセット袋



⑥ 手提げ袋（月曜バック）

- 週の始めと終わりに荷物を持ち運ぶ（右）
- 机の横にかけて日常使い（左）



(1) 給食関係

- かっぼう着
- 給食用白帽子
- マスク

3年生まで使います



(2) 体育着・学年帽子



【体育着】
苗字のみ、前後に大きく記名


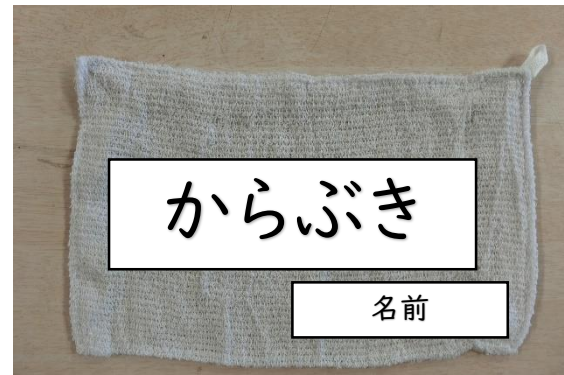
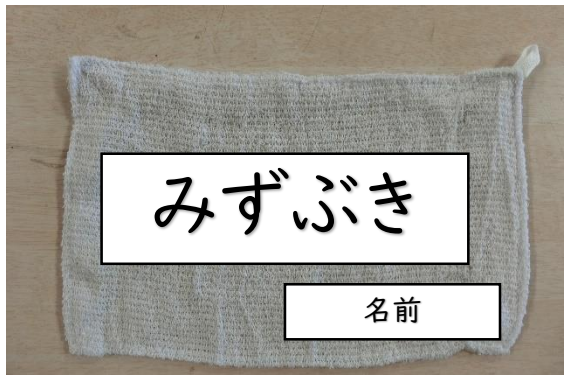


【学年帽子】
左わきに記名

4ぞうきん・せんたくばさみ

ぞうきん3枚
(水ぶき・からぶき・共用ぞうきん)

ゴム付きせんたくばさみ3個



←何も書かない



引き出し・紙用マッキーペン15色



本日配布の保健関係提出物

- ①保健調査票（全員提出）
- ②日本スポーツ振興センター加入申込書（全員提出）
- ③学校生活管理指導表（必要な方のみ）

提出日：4/8（水）入学式

健康な学校生活を送るために

- ① 出席停止となった際は必ず学校へご連絡ください。
- ② 健康診断の結果返却後は早めの受診をお願いします。
- ③ 保健調査票は早退の連絡等で使用します。

保健室について

けが人・病人の応急処置のみ

▲加療はしない（翌日の手当ても含む）

▲薬は飲ませません（目薬も含む）

具合が悪い・けがをして病院へ連れていく必要がある場合…

家庭に連絡

8 就学援助について

別紙

経済的な理由で支払いが困難な場合、費用の一部を援助する

今回の申請 → 令和8年6月まで

後日の申請 → 令和8年7月以降

ご不明点等ありましたら、

「**入間野小学校 事務室 西村**」までご連絡ください。

交通事故防止

学校でも家庭でも子供たちに
繰り返し指導していく必要があります。

交通マナー、ルールを守る、飛びだし禁止

自分の目で安全確認ができるように

～自分の命は自分で守る！～

交通事故発生状況

【入間野小学校周辺】

- ・令和2年から令和6年までの過去5年間の集計
- ・6～10時と14～18時の時間帯に発生した交通事故
- ・小学校を中心とした半径1kmの範囲

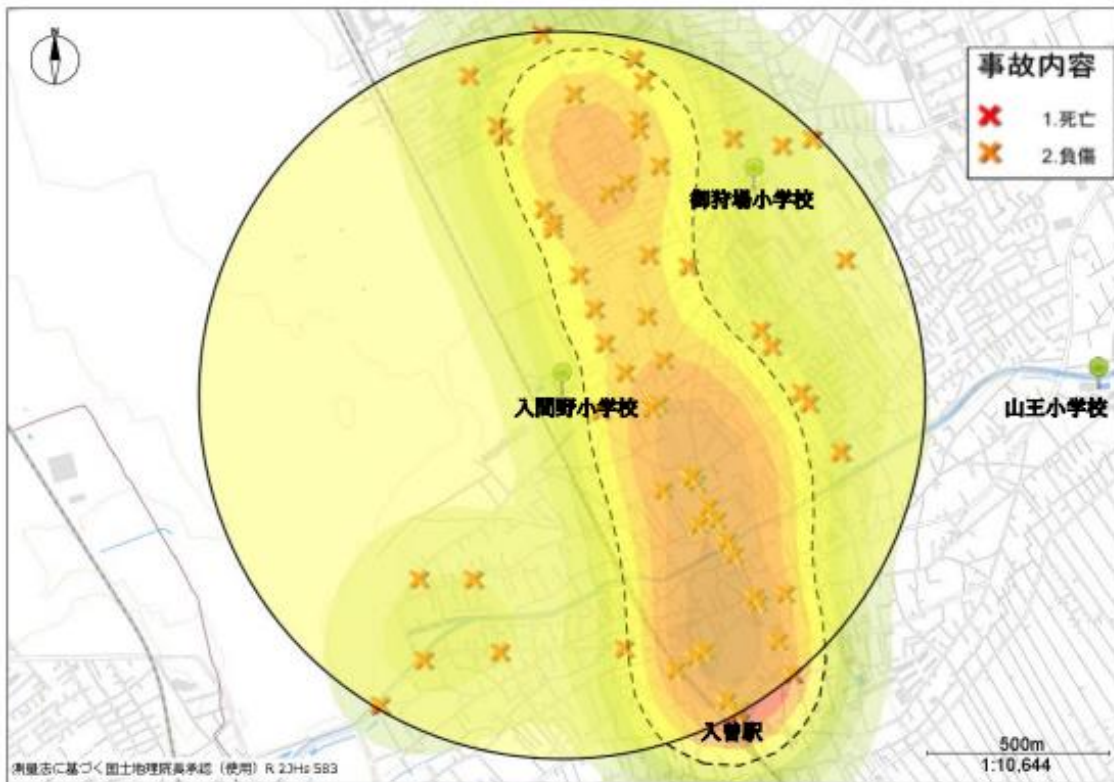
習慣にしましょう 4つの約束！ 止まる・見る・待つ・確かめる

1 止まる 道路を渡る前に、必ず止まりましょう。	止まらないと... きちんと止まりましょう。
2 見る 飛び出しは大変危険です。右・左の安全をよく見て確かめましょう。	見ないと... 目をよく見ましょう。
3 待つ 右・左の車がなくなってから、自分の車が通るまで待ちましょう。	またないと... 前になるまで待ちましょう。
4 たしかめる 渡るときは、もう一度、車やバイクが来ないか確かめましょう。	たしかめないと... もう一度安全を確かめましょう。



通学時間帯に71件の事故が発生しています

色の濃い場所で事故が多発しています



不審者被害防止 いかのおすし

い

か

お

お

お



期間

4月9日（木）～4月24日（金）

本日作成するもの

- ① 下校班カード （地区ごとに班を編成）
- ② お迎え当番表 （お迎え当番・責任者決定）

「入学案内」にメモをして
おきましょう。

10 特別支援教育について 資料20ページ

① 通常の学級

② 通級指導教室

「難聴言語 通級指導教室」 入間川東小

「発達・情緒 通級指導教室」

広瀬小、中央中、狭山台小

③ 特別支援学級 入間野小 ～さざんか学級～

④ 特別支援学校

入学準備説明会

令和8年2月4日（水）
入間野小学校

ご清聴ありがとうございました。この後の流れです。

◆質疑応答

◆下校班、お迎え当番表作成

◆学用品購入



下校班、お迎え当番表の作成について

①地区ごとの地図の前に集まる

※通学路と下校路は基本同じ道になります。

(2区、4区、7区北は異なる班があります。)

②責任者の方を中心に下校班を作る

→全体で10人までを目安に

学童を抜いて2～4人が望ましい

③下校班が決まったら、下校班カード（黄色）と

お迎え当番表（ピンク）を記入して、職員に提出する。